

ORDINE DEI DOTTORI COMMERCIALISTI E DEGLI ESPERTI CONTABILI - CROTONE
Prot. N. 194
Data di arrivo 31-03-2023

Ordine dei Dottori Commercialisti
e degli Esperti Contabili di Crotone



RELAZIONE DEL PRESIDENTE ALL'ASSEMBLEA DEGLI ISCRITTI SULLA GESTIONE 2022

Gentilissime Colleghe e Cari Colleghi, è con grande piacere che a nome del Consiglio dell'Ordine e mio personale porgiamo il benvenuto all'odierna assemblea degli iscritti convocata per l'approvazione del rendiconto generale 2022. I risultati dell'esercizio 2022 saranno esposti dal Tesoriere, il collega Francesco Pacenza, mentre, per quanto mi riguarda, vorrei richiamare l'attenzione su alcuni aspetti che riguardano la nostra professione e la nostra vita istituzionale, sia a livello locale che nazionale, anche al fine di stimolare un eventuale dibattito.

LA PROFESSIONE.

La nostra professione sta vivendo un periodo molto delicato per il forte disagio che percepiamo. È necessario portare all'attenzione di tutti i nostri stakeholder il vero oggetto della nostra professione, oggi percepita quasi esclusivamente quale "passafile" (passacarte) dell'ADE.

Certamente, quella di oggi, non è più la professione che abbiamo conosciuto negli anni passati, professione che si è sicuramente evoluta attraverso le innovazioni tecnologiche. Evoluzione che ha favorito il percorso della trasformazione digitale di noi tutti elevando il nostro grado di resilienza e portando innovazione sulla catena del valore, ma, professione, che è stata esageratamente ampliata sotto l'aspetto degli adempimenti fiscali, spesso ritenuti "inutili". Nel passato si riusciva a curare di più l'aspetto consulenziale, oggi siamo totalmente assorbiti dagli adempimenti fiscali, determinando, di fatto all'esterno, la percezione della nostra professione come quella che si occupa di solo fisco.

Mentre noi sappiamo che l'art. 1 del D.lgs. N. 139 del 2005, nell'individuare l'oggetto della nostra professione, ci riconosce competenza specifica in economia aziendale e diritto d'impresa e, comunque, nelle materie economiche, finanziarie, tributarie, societarie ed amministrative.





È evidente che il tributario è solo una minima parte delle nostre competenze, seppur quantitativamente preponderante nei nostri studi.

Purtroppo, tutto ciò sta determinando anche un allontanamento verso la professione, dimostrabile dal fatto che, al 31.12.2022, nel nostro registro erano iscritti 19 praticanti appena.

Agli inizi del mese di giugno del 2022, si è insediato il nuovo Consiglio Nazionale. Come sapete la kermesse elettorale ha visto vittoriosa la lista capitanata da Elbano de Nuccio e Crotone, che aveva votato la lista di Moretta, fin da subito si è allineata al fianco del nuovo Presidente Nazionale, con lo spirito di servizio che ci ha sempre contraddistinto e sempre ci contraddistinguerà, per la crescita della nostra categoria professionale.

Fin da subito il nuovo Presidente ha cercato di far capire, alla politica, alle istituzioni, alle nostre controparti in generale che sono le nostre competenze che ci consentono di proporci quali interlocutori privilegiati e che noi



commercialisti dobbiamo essere parte attiva della genesi delle norme, non meri esecutori, ed i buoni risultati fino ad ora raggiunti sono sotto gli occhi di tutti (uno per tutti la legge delega della riforma fiscale).

A questo proposito vi segnalo che il sottoscritto e quindi Crotone è sempre stata presente in tutte le assemblee dei Presidenti che fino ad oggi si sono tenute, oltre che ha partecipato in misura massiccia anche al primo evento Nazionale tenutosi a Bologna lo scorso ottobre sul tema "*il valore della sostenibilità*".

Inoltre, nel corso del 2022, ho partecipato a tutte le riunioni della Federazione degli Ordini calabro - lucani, di cui fanno parte tutti gli Ordini della Calabria e Basilicata (fatta eccezione per Potenza), nelle quali, tra le altre cose, si è proceduto a predisporre ed approvare il nuovo statuto, rinnovare gli organi, nominando Presidente il collega Tonino Daffinà di Vibo, Vice Presidente il collega Vincenzo Cesarini di Castrovillari e Segretario il collega Antonio Gemma di Matera.



ATTIVITA' DEL CONSIGLIO DELL'ORDINE

Nel corso dell'anno 2022, il precedente Consiglio ha svolto la sua attività tenendo 4 riunioni mentre l'attuale consiglio, insediatosi il tre marzo, ha svolto la sua attività tenendo 16 riunioni, nel corso delle quali sono state affrontate le problematiche della vita del nostro Ordine.

Gli iscritti all'Albo nella sezione A al 31.12.2022 erano 337 e 10 nella sezione B, oltre a n. 2 S.t.P.; all'elenco speciale 10 ed i tirocinanti iscritti nel solo 2022 appena 7.

FORMAZIONE PROFESSIONALE CONTINUA

Nel corso dell'anno 2022 sono stati organizzati eventi per complessive 81 ore di formazione, di cui 41 ore gratuite. È nostra intenzione continuare ad usufruire della disponibilità del dott. Urbano e dei dott. Longoni per l'organizzazione, si spera in presenza, di eventi formativi obbligatori.



È doveroso ricordare a tutti gli iscritti, di partecipare agli eventi che vengono organizzati, sia per l'assolvimento dell'obbligo formativo, sia per il rispetto dei colleghi che partecipano con costanza ed assiduità, anche in considerazione dello sforzo non solo economico che viene profuso per organizzare gli eventi.

Ricordo che il Consiglio Nazionale, nel proprio portale, controlla gli eventi formativi che ogni singolo Ordine organizza ed i relativi partecipanti.

Tale attività è stata predisposta in quanto ogni singolo Ordine, deve trasmettere, ad evento concluso, l'elenco dei partecipanti.

CONSIGLIO DI DISCIPLINA

In data 19 aprile 2022, con Decreto n.2015, il Presidente del Tribunale, la dottoressa Maria Vittoria Marchianò, ha nominato il nuovo Consiglio di Disciplina Territoriale. Consiglio che si è insediato in data 10 maggio 2022, nominando quale Presidente il dott. Elio Manica.



Nel corso del 2022, il Consiglio ha aperto 22 fascicoli disciplinari nei confronti di altrettanti colleghi.

ORGANISMO DI COMPOSIZIONE DELLA CRISA DA SOVRAINDEBITAMENTO - ATTIVITA' ANNO 2022

Con l'assunzione del mio nuovo ruolo, in coerenza con uno degli obiettivi primari, cioè coinvolgere il maggior numero di colleghi nella vita dell'Ordine, ho rassegnato le dimissioni da Referente dell'organismo e, il Consiglio, ha nominato quale nuovo Referente il collega Domenico (Sergio) Capozza.

Ringrazio il dott. Capozza per aver accettato l'incarico e, soprattutto, di averlo fatto con passione.

Sono certo che ciò ci consentirà di guardare con serenità allo sviluppo del nostro organismo, uno sviluppo equilibrato ed apprezzato, per come anche confermato dai dati nonché dallo stesso nostro interlocutore principale, il Giudice responsabile delle procedure concorsuali.



Nel corso del 2022 sono pervenute undici istanze da sovra indebitati e sono stati affidati incarichi di gestore della crisi a 22 colleghi.

CONCLUSIONI

Come ricorderete ci siamo insediati lo scorso marzo del 2022, in questi primi nove mesi abbiamo iniziato ad attuare quanto ci eravamo proposti e cioè:

- migliorare, per quanto possibile, quanto fatto di buono negli ultimi NOVE anni;
- diffondere sempre più *"la cultura della legalità"* ed il rispetto delle norme deontologiche, per essere sempre più professionisti moralmente corretti;
- accrescere il senso di appartenenza, vero motore di crescita.

Il messaggio che mi piace consegnare e condividere con tutti, che mi auguro diventi il motto dell'intero mandato, si può così sintetizzare: **è necessario fare squadra affinché tutti insieme possiamo raggiungere gli obiettivi programmati.**



Anche per questo sento il dovere di invitare tutti gli iscritti a partecipare alla vita dell'Ordine, offrendo riflessioni e contributi che possano portare giovamento alla nostra categoria professionale, così come invito tutti al rispetto dei principi di deontologia e correttezza professionale nei confronti del personale degli uffici amministrativi/finanziari, nei confronti di tutti gli iscritti e del personale di segreteria: solo così riusciremo a dare dimostrazione di compattezza ed unione.

Termino questa mia relazione ringraziando voi intervenuti, gli iscritti tutti ed i consiglieri per la dedizione con cui si sono approcciati al loro incarico, un ringraziamento particolare va a tutto il personale dipendente dell'Ordine.

Il Presidente
Giuseppe Irrera

ORDINE dei DOTTORI COMMERCIALISTI e degli ESPERTI CONTABILI di CROTONE

NOTA INTEGRATIVA E RELAZIONE SULLA GESTIONE AL RENDICONTO GENERALE DELL' ESERCIZIO 2022

PREMESSA

Egregi colleghi,

a norma dell'Ordinamento Professionale dei Dottori Commercialisti e degli Esperti Contabili e del Regolamento di Contabilità, viene sottoposto al Vostro esame ed alla Vostra approvazione il Rendiconto Generale dell'esercizio 2022, approvato dal Consiglio con delibera n. 20 del 27 Marzo 2023.

La presente Nota integrativa costituisce parte integrante del bilancio stesso che corrisponde alle risultanze delle scritture contabili ed è redatto nel rispetto del principio della chiarezza e con l'obiettivo di rappresentare in modo veritiero e corretto la situazione patrimoniale e finanziaria dell'Ordine ed il risultato economico dell'esercizio.

Il bilancio viene redatto in forma abbreviata in quanto ne ricorrono i presupposti ai sensi dell'art. 2435-bis del Codice Civile.

Il bilancio è conforme al dettato degli art. 2423 e seguenti del Codice Civile, come richiesto dall'art. 32 del Regolamento di amministrazione e contabilità per gli Ordini locali di piccole dimensioni, a cui fa riferimento l'Ordine dei Dottori Commercialisti e degli Esperti Contabili di Crotone; gli schemi di bilancio sono stati adattati nella loro struttura, come previsto dall' Art. 2423 ter del Codice Civile, per tenere conto della particolare attività prevista dalla legge, svolta dall' Ordine, in quanto Ente Pubblico non Economico a carattere associativo e non a carico della finanza pubblica.

L'art. 33 del Regolamento prevede inoltre che << *la nota integrativa e relazione sulla gestione sono un unico documento illustrativo di natura tecnico- contabile riguardante l'andamento dell'Ente nei suoi settori operativi*>>, per cui il presente documento è stato redatto ai sensi dell'art. 2427 del Codice Civile ed è integrato della informativa di cui all'art. 33 del Regolamento di amministrazione e contabilità.

CRITERI DI FORMAZIONE

I criteri utilizzati nella formazione del consuntivo 2022 non si discostano da quelli utilizzati per la formazione del rendiconto del precedente esercizio, in particolare per quello che riguarda la costanza dei principi nel tempo e nella prospettiva della continuazione dell'attività istituzionale dell'Ordine. La valutazione delle singole voci del bilancio è stata fatta ispirandosi a criteri generali di prudenza e competenza. Nel bilancio consuntivo dell'Ordine assume centralità come esplicitato in precedenza, il Rendiconto Finanziario decisionale e gestionale in cui, i fatti di gestione vengono rappresentati secondo criteri di competenza finanziaria e di cassa.

Il Rendiconto Generale dell'esercizio 2022 è composto, oltre che dalla presente Nota integrativa e relazione sulla gestione, dai seguenti documenti:

1. Conto del bilancio –Rendiconto finanziario gestionale;
2. Situazione Amministrativa;
3. Stato Patrimoniale;
4. Conto Economico.

CRITERI DI VALUTAZIONE

Per la redazione del presente bilancio si è tenuto conto delle quote a carico degli iscritti, dei costi sostenuti e dei crediti e debiti a carico dell'Ente.

Si riportano di seguito i dati analitici della gestione 2022, per come risultanti dal gestionale di contabilità i cui dati sono stati completati e in ultimo assestati con le scritture di rettifica ed integrazione.

CONTO DEL BILANCIO

Il Conto del bilancio comprende i risultati della gestione finanziaria in entrata ed in uscita, rappresentati nel Rendiconto Finanziario decisionale e gestionale. Il Rendiconto Finanziario decisionale contrappone i risultati rendicontati, con le previsioni di entrata e di spesa, per ciascuna voce dei capitoli di entrata e spesa, esposti nel Preventivo Finanziario decisionale per l'anno 2022, e tenuto conto altresì delle variazioni apportate con evidenza finale dei valori di scostamento.

Il Rendiconto Finanziario gestionale, rappresenta la consuntivazione delle previsioni finanziarie gestionali.

In particolare nel rendiconto finanziario sono evidenziati per la gestione di competenza:

- le entrate di competenza dell'anno, accertate e incassate o rimaste da incassare;
- le uscite di competenza dell'anno, impegnate e pagate o rimaste da pagare;
- i residui attivi e passivi finali generati dalla gestione dell'esercizio;

con evidenza finale delle disponibilità finanziarie residue, da impegnare per le spese e da accertare per le entrate, i cui valori di sintesi rappresenteranno utile strumento gestionale per il nuovo esercizio 2023.

Nella gestione dei residui, il rendiconto finanziario evidenzia le somme pagate ed incassate rispetto ai valori iniziali rivenienti dai precedenti esercizi e quindi, per differenza, i residui attivi e passivi finali il cui importo unitamente a quelli generati dalla gestione dell'esercizio, trova corrispondente rappresentazione nella voce dei crediti e debiti dello stato patrimoniale

Di seguito il dettaglio delle entrate e delle uscite di competenza

ENTRATE

Le entrate accertate ammontano a complessivi euro 230.323,46, e da un confronto con le uscite impegnate di € 236.560,68 emerge un disavanzo finanziario di gestione di euro 6.237,22

Le entrate sono rappresentate da Entrate Correnti (Titolo I) € 126.418,84, Entrate in Conto Capitale (Titolo II) € 22.475,03 e da Partite di Giro (Titolo III) € 81.429,59.

Per le Entrate è stato accertato un importo complessivo di euro 230.323,46 con uno scostamento positivo di euro 17.044,68 rispetto alla previsione definitiva di euro 213.278,78

Le poste che compongono la voce delle entrate correnti sono così rappresentate:

Descrizione	Previsto	Accertato	Scostamento
Contributi Albo nuovi iscritti	1.600,00	1.920,00	320,00
Contributi Ordinari Albo	93.730,00	92.447,50	-1.282,50
Contributi Elenco Speciale	1.200,00	1.300,00	100,00
Contributi Ordinari praticanti	1.462,88	1.462,88	0,00
Contributi per aggiornamenti professionali	9.593,50	12.656,50	3.063,00
Tesserini	2.381,50	2.431,50	50,00
Sigilli identificativi	420,00	84,00	-336,00
Diritti di segreteria	400,00	417,00	17,00
Interessi attivi	0,00	0,03	0,03
Vidimazione parcella	0,00	97,00	97,00
Recuperi e rimborsi vari	0,00	671,44	671,44
Proventi e rimborsi spese	0,00	22,00	22,00
Entrate non classificabili in altre voci	10.705,87	12.908,99	2.203,12
	121.493,75	126.418,84	4.925,09

Le entrate per contributi comprendono solo la quota di competenza dell'Ordine.

Le entrate correnti hanno fatto registrare a consuntivo un leggero scostamento positivo di euro 4.925,09 . Tale scostamento è dovuto principalmente ad una maggior accertamento delle entrate per corsi e convegni pari ad euro 3.063,00 .

Le entrate in conto capitale indicano l'accredito per la restituzione parziale pari ad euro 22.475,03 della polizza assicurativa TFR stipulata, a seguito della procedura di liquidazione del trattamento di fine rapporto ad una dipendente dell'Ordine andata in pensione nel corso del corrente esercizio.

Le poste che compongono la voce delle entrate in conto capitale sono così rappresentate:

Descrizione	Previsto	Impegnato	Scostamento
Polizza assicurativa TFR	22.475,03	22.475,03	0,00
Totale	22.475,03	22.475,03	0,00

Per le Partite di Giro è stato accertato un importo complessivo pari a euro 81.429,59 con uno scostamento di euro 12.119,59 rispetto alla previsione pari a euro 69.310,00

Le poste che compongono la voce delle partite di giro sono così rappresentate:

Descrizione	Previsto	Accertato	Scostamento
Quota Consiglio Nazionale	45.360,00	44.530,00	-830,00
Ritenute Erariali e Previdenziali Personale	16.600,00	19.571,38	2.971,38
Altre ritenute	5.000,00	3.498,12	-1.501,88
Tesserini	0,00	0,00	0,00
Rimborso di somme pagate per conto terzi	1.200,00	339,00	-861,00
Sigillo identificativo	0,00	0,00	0,00
Partite in sospeso	0,00	6.192,49	6.192,49
IVA Split Payment	1.000,00	4.311,54	3.311,54
Iva a debito/credito	150,00	2.485,16	2.335,16
Ritenute fiscali autonomi	0,00	501,90	501,90
	69.310,00	81.429,59	12.119,59

Nell'ambito delle partite di giro, la voce più rilevante è rappresentata dalle quote incassate dagli iscritti e di competenza del Consiglio Nazionale.

USCITE

Il totale delle uscite impegnate tra Uscite Correnti (Titolo I) e quelle in conto Capitale (Titolo II) è pari a euro 155.131,09.

Lo scostamento complessivo rispetto alla previsione pari ad euro 161.595,93 è stato pari a euro 6.464,84

Le uscite sono rappresentate da Uscite Correnti (Titolo I) € 123.420,76 Uscite in conto Capitale (Titolo II) € 31.710,33 e da Partite di Giro (Titolo III) € 81.429,59.

Per le Uscite Correnti è stato impegnato un importo complessivo di euro 123.420,76 con uno scostamento di euro -6.461,54 .

Le poste che compongono la voce delle uscite correnti sono così rappresentate:

Descrizione	Previsto	Impegnato	Scostamento
Uscite per gli organi dell'Ente	2.535,00	2.530,02	-4,98
Oneri per il personale in attività di servizio	69.425,96	69.171,96	-254,00
Acquisti di beni di consumo e servizi	11.408,68	11.398,97	-9,71
Uscite per funzionamento uffici	18.972,84	18.842,06	-130,78
Uscite per prestazioni istituzionali	10.710,00	9.799,61	-910,39
Fondo di riserva	160,00	0,00	-160,00
Oneri finanziari	1.200,00	1.117,06	-82,94
Oneri tributari	5.215,00	5.215,00	0,00
OCC	10.254,82	5.346,08	-4.908,74
Uscite emergenza Covid			
Totale	129.882,30	123.420,76	-6.461,54

Lo scostamento tra spese previste e impegnate è da imputare principalmente ad un minore impegno relativo alla gestione OCC rispetto a quanto previsto. Per il resto le uscite correnti si sono mantenute complessivamente in linea con quanto preventivato in relazione alla gestione corrente.

Per le Uscite in Conto Capitale è stato impegnato un importo complessivo di euro 31.710,33 con uno scostamento di euro 3,30 .

Le poste che compongono la voce delle uscite in conto capitale sono così rappresentate:

Descrizione	Previsto	Impegnato	Scostamento
Acquisizione di beni ad uso durevole	5.091,92	5.088,62	-3,30
Accantonamento quota TFR	22.556,62	22.556,62	0,00
Polizza assicurativa TFR	4.065,09	4.065,09	0,00
Totale	31.713,63	31.710,33	-3,30

Per le Partite di Giro, è stato impegnato un importo complessivo pari a euro 81.429,59 con uno scostamento di euro 12.119,59 rispetto alla previsione pari a euro 69.310,00.

Le poste che compongono la voce delle partite di giro sono così rappresentate:

Descrizione	Previsto	Impegnato	Scostamento
Quota Consiglio Nazionale	45.360,00	44.530,00	- 830,00
Ritenute Erariali e Previdenziali Personale	16.600,00	19.571,38	2.971,38
Altre ritenute	5.000,00	3.498,12	-1.501,88
Tesserini	0,00	0,00	0,00
Rimborso di somme pagate per conto terzi	1.200,00	339,00	-861,00
Sigillo identificativo	0,00	0,00	0,00
Partite in sospeso	0,00	6.192,49	6.192,49
IVA Split Payment	1.000,00	4.311,54	3.311,54
Iva a debito/credito	150,00	2.485,16	2.335,16
Ritenute fiscali autonomi	0,00	501,90	501,90
	69.310,00	81.429,59	12.119,59

GESTIONE DI CASSA

Conto Cassa/Banca	Apertura	Reversali	Mandati	Saldo
Cassa e Tesoreria	627,73	4.824,00	5.415,59	36,14

Banca Popolare Mezz.	27.513,34	232.175,30	245.266,63	14.422,01
Totale Avanzo di Cassa	28.141,07	236.999,30	250.682,22	14.458,15

In merito alla situazione di cassa e precisamente al saldo disponibile sul conto corrente Bper pari ad euro 14.422,01 si evidenzia che lo stesso risulta al netto di alcune somme affluite erroneamente sul conto dell'Ordine nel corso dell'esercizio 2020.

Infatti, come già riferito in occasione del Rendiconto 2021, a seguito delle verifiche eseguite che hanno consentito di risalire alle esatte generalità dell'Ordinante Pago-Pa e del beneficiario effettivo che era l'Ordine di Cosenza, le predette somme nel corso del 2022 sono state interamente riversate.

SITUAZIONE AMMINISTRATIVA

La situazione amministrativa evidenzia la *formazione* dell'avanzo/disavanzo di amministrazione dell'esercizio. Relativamente all'esercizio 2022, dai dati dell'Ente, emerge un saldo disponibile di euro 14.736,41 come rappresentato nel prospetto che segue:

SITUAZIONE AMMINISTRATIVA GENERALE	
Consistenza di Cassa di inizio esercizio	28.141,07
Cassa 627,72	
Banca Bper 27.513,34	
Riscossioni :	265.986,86
in c/competenza 214.660,43	
in c/residui 51.326,43	
Pagamenti	279.669,78
in c/competenza 210.885,35	
In c/residui 68.784,43	
Consistenza di Cassa di fine esercizio	14.458,15
Cassa 36,14	
Banca Bper 14.422,01	
Consistenza Cassa al 31/12/2022	14.458,15
RESIDUI	
Residui attivi	29.541,02
Residui passivi	29.262,76
Risultato Amministrazione (saldo disponibile)	14.736,41

Il risultato di amministrazione rappresenta il "**patrimonio finanziario netto**" di cui può disporre l'Ordine.

Per la parte vincolata, si rappresenta invece che l'Ente ha Immobilizzazioni Finanziarie (Crediti vs Allianz Assicurazioni) pari ad euro 32.797,31 ridotte rispetto al precedente esercizio per effetto della liquidazione TFR alla dipendente andata in pensione.

Detta somma risulta infatti vincolata a garanzia del trattamento di fine rapporto dei dipendenti il cui relativo fondo è pari , al 31.12.2022, ad euro 35.952,52.

STATO PATRIMONIALE

Lo Stato Patrimoniale indica la consistenza degli elementi patrimoniali attivi e passivi alla fine dell'esercizio, comparati con quelli dell'esercizio 2021.

ANALISI DELL'ATTIVO

IMMOBILIZZAZIONI

Immobilizzazioni Materiali

Le immobilizzazioni materiali sono riportate in bilancio al costo di acquisizione ed al lordo dei fondi di ammortamento. Il costo storico dei cespiti al 31.12.2022 ammonta ad euro 60.308,02. I fondi di ammortamento al 31.12.2022 ammontano ad euro 55.530,77.

Le quote di ammortamento sono state calcolate tenendo conto del deperimento ordinario dei cespiti. Gli ammortamenti sono stati rilevati per euro 867,86.

IMMOBILIZZAZIONI FINANZIARIE

Le immobilizzazioni finanziarie iscritte nell'attivo dello stato patrimoniale si riferiscono:

- ai crediti vs Allianz Assicurazioni per complessivi Euro 32.797,31 e riferiti alla quota assicurativa a fronte della futura liquidazione del T.F.R. Dipendenti. Si precisa in merito alle partecipazioni che, a seguito della decisione del 31.03.2022 del Consiglio dell'Ordine con la quale si è deliberata l'estinzione

della Fondazione Hera Lacinia, si è proceduto con l'eliminazione della relativa partecipazione e del contestuale debito per quote capitale sottoscritto.

CREDITI

I crediti sono iscritti al valore nominale.

Dettaglio attivo Circolante	Saldo al 31.12.2022	Saldo 31.12.2021	Variazione
Crediti per contributi iscritti	28.701,50	69.512,20	-40.810,70
Crediti vs il Consiglio Nazionale	302,50	90,00	212,50
Crediti vs Iscritti Elenco Speciale			
Crediti vs praticanti			
Crediti vs Allianz Assicurazioni			
Crediti vs utenti, clienti, etc	537,02		537,02
Anticipi in conto spese		958,09	-958,09
TOTALE ATTIVO CIRCOLANTE	29.541,02	70.560,29	-41.019,27

Nel corso del 2022, è continuata l'attività di recupero della morosità, attività che sta continuando ed alla quale si auspica di dare sempre maggiore impulso al fine di garantire all'Ordine di incassare nello stesso esercizio le risorse proprie (solo così l'Ente potrà perseguire i propri fini istituzionali).

Raccordo tra residui attivi risultanti dal conto del bilancio ed i crediti iscritti nello stato patrimoniale:

Residui Attivi		Crediti	
Descrizione	Importi	Descrizione	Importi
Contributi ordinari	12.071,50	Crediti vs iscritti	28.701,50
Crediti vs utenti	537,02	Crediti vs utenti	537,02
Contributo vs altri	302,50	Crediti elenco spec.	
Crediti vs altri contributi da versare al C.N	16.630,00	Crediti vs Altri	302,50
Totale	29.541,02	Totale	29.541,02

Si riporta la composizione dei residui attivi per anno di formazione

Titolo I	2011 e precedenti	2013	2014	2015	2016	2017	2018	2019	2020	2021	2022	Totale
				200,00	405,00	300,00	403,63	3.066,37	5.030,00	5.805,50	14.330,52	
Totale				200,00	405,00	300,00	403,63	3.066,37	5.030,00	5.805,50	14.330,52	29.541,02

CASSA E BANCHE

La voce pari a complessivi euro 14.458,15 è rappresentata dal saldo attivo del conto corrente bancario e dal saldo liquido esistente in cassa a fine esercizio.

ANALISI DEL PASSIVO

FONDO TRATTAMENTO DI FINE RAPPORTO

Il debito per trattamento di fine rapporto esposto in bilancio per euro 35.952,52 è diminuito nell'anno 2022 per effetto della liquidazione di una parte dello stesso essendo andata in pensione una dipendente dell'Ordine.

Il personale in organico al 31.12.2022 è composto da 2 dipendenti a tempo indeterminato (con contratto di lavoro part-time verticale).

FONDI PER RISCHI ED ONERI

Non esistono contenziosi in essere alla data di chiusura dell'esercizio e pertanto non è stato necessario operare accantonamenti al fondo rischi e oneri.

DEBITI E CONTRIBUTI IN CONTO CAPITALE (RESIDUI PASSIVI)

I debiti, esposti in bilancio al valore nominale, non hanno una durata residua superiore a 5 anni.

I debiti ammontano ad euro 29.262,76 e sono per la maggior parte riferiti alle quote da retrocedere al Consiglio Nazionale.

Le variazioni nella voce relativa ai debiti è così riepilogata:

	Saldo al 31.12.2022	Saldo al 31.12.2021	Variazione
Debiti Vs Fornitori	1.984,10	23.764,25	-21.780,15
Debiti Erariali/previdenziali	9.795,74	4.686,56	5.109,18
Debiti vs Consiglio Nazionale	16.630,00	49.600,00	-32.970,00
Debiti vs iscritti	467,50	179,50	288,00
Debiti diversi	0,00	85,00	-85,00
Erario c/Iva	35,42	0,00	35,42
Contributi e ritenute lav. Dipendente	0,00	122,66	-122,66
Debiti vs Fondazione per Capitale Sottoscritto	0,00	10.000,00	-10.000,00
Debiti vs. clienti occ	350,00	0,00	350,00
TOTALE PASSIVO	29.262,76	88.437,97	-59.175,21

Raccordo tra residui passivi risultanti dal conto del bilancio e i debiti iscritti nello stato patrimoniale:

Residui Passivi		Debiti	
Descrizione	Importo	Descrizione	Importi
Uscite correnti	3.044,60	Debiti vs fornitori	1.984,10
Quote Consiglio Nazionale	16.630,00	Debiti vs Consiglio Nazionale	16.630,00
Ritenute ed imposte Diverse	488,90	Debiti diversi	852,92
Ritenute previdenziali ed erariali	9.099,26	Debiti vs Enti previdenz .ed Erario	9.795,74
Totale	29.262,76	Totale	29.262,76

Si riporta la composizione dei residui passivi per anno di formazione

	2012 e precedenti	2013	2014	2015	2016	2017	2018	2019	2020	2021	2022	Totale
Titolo I											29.262,76	29.262,76
Titolo II												
Titolo III												
Totale											29.262,76	29.262,76

PATRIMONIO NETTO

Il Patrimonio Netto ha avuto le seguenti variazioni

	Saldo al 31.12.2022	Saldo al 31.12.2021	Variazione
Capitale Netto (Fondo di dotazione)	54.886,52	54.886,52	0,00
Avanzo/Disavanzo portati a nuovo	-36.630,88	-48.599,82	11.968,94
Avanzo/Disavanzo di gestione	-1.897,19	11.968,94	-13.866,13
Totale	16.358,45	18.255,64	-1.897,19

CONTO ECONOMICO

Il Conto Economico dell'esercizio è stato redatto secondo le disposizioni contenute nell'articolo 2425 del Codice Civile e rappresenta attraverso i componenti positivi e negativi, l'andamento economico della gestione ed il risultato finale di esercizio.

L'esercizio 2022 chiude con un disavanzo di € 1.897,19 che trova opportuno riscontro nella corrispondente voce dello stato patrimoniale passivo tra le voci del patrimonio netto.

RICAVI

Le principali voci di Ricavo sono generati in assoluta prevalenza dalle quote contributive a carico degli iscritti.

I contributi sono rilevati al netto della parte riscossa per conto del Consiglio Nazionale.

Le voci di ricavo, dettagliatamente esposte in bilancio, presentano i seguenti valori riepilogativi:

PROVENTI	
Contributi a carico degli iscritti	97.130,38
Proventi per iniziative culturali ed aggiornamenti professionali	12.656,50
Quote di partecipazione degli iscritti all'onere di particolari gestioni	514,00
Tesserini e Sigilli identificativi	2.515,50
Interessi attivi	0,03
Proventi non classificabili in altre voci	12.908,99
Sopravvenienze attive	1.510,52
Recuperi e rimborsi	693,44
Proventi straordinari	5.992,25
Totale proventi	133.921,61
Disavanzo economico	1.897,19
Totale a pareggio	135.818,80

COSTI

Nell'esercizio 2022, si è registrato un decremento della spesa relativa alla formazione. Nel corso del 2022 infatti, per detta spesa, risulta impegnata una somma pari ad euro 9.419,61 contro quella dell'esercizio precedente pari ad euro 14.754,88.

Le spese per il godimento di beni di terzi riguardano l'affitto della sede ed i relativi costi condominiali ed ammontano a complessivi euro 9.697,10, sin dall'esercizio 2020 si sono ridotti a seguito della rinegoziazione del canone mensile di affitto che, dal 01.05.2020, è passato da euro 1.000/mese ad euro 750/mese.

Il costo maggiormente rilevante resta, comunque, quello della spesa per il personale dipendente che a fine esercizio si assesta in euro 74.084,60 il 56% circa delle spese correnti. E' necessario, comunque, evidenziare che tale spesa nel prossimo esercizio sarà ridotta a causa dell'avvenuto pensionamento di una dipendente dell'Ordine.

Per quanto attiene all'area straordinaria, si evidenzia la presenza di componenti negativi e positivi di reddito non ricorrenti, si tratta di :

-sopravvenienze passive ed attive derivanti da minori valori dell'attivo o del passivo in conseguenza di rettifiche per errori di rilevazione e valutazione nei precedenti esercizi;

-sopravvenienze attive e passive su residui costituite dagli importi relativi alla riduzione di debiti e crediti la cui principale fonte di conoscenza è l'atto di riaccertamento dei residui attivi e passivi del 27.03.2023 .

Le voci di costo, dettagliatamente esposte in bilancio, presentano i seguenti valori riepilogativi:

COSTI	
Costi per gli organi dell'ente	2.530,02
Oneri per il personale in attività di servizio	74.084,60
Acquisto di beni di consumo	11.398,97
Uscite per funzionamento uffici	18.842,06
Uscite per prestazioni istituzionali	9.799,61
Oneri finanziari	1.117,06
Oneri tributari	5.215,00
Rimborsi vari	
Minusvalenze e sopravvenienze passive	3.389,31
Costi non classificati in altre voci	5.346,08
Soprapvenienze passive su residui	3.228,23
Ammortamenti	867,86
Totale costi	135.818,80
Avanzo economico	
Totale a pareggio	135.818,80

Occorre evidenziare che il predetto disavanzo economico di € 1.897,19 nel corrente esercizio comprende il risultato dell'attività dell'OCC che ha generato un avanzo di gestione pari ad € 7.260,41 i cui valori sono di seguito rappresentati:

PROVENTI OCC	
Recuperi e rimborsi OCC	960,67
Proventi OCC	11.645,82
Totale proventi	12.606,49
Disavanzo economico	
Totale a pareggio	12.606,49

COSTI OCC	
Costi OCC	5.346,08
Totale costi	5.346,08
Avanzo economico OCC	7.260,41
Totale a pareggio	12.606,49

CONCILIAZIONE DELL'AVANZO/DISAVANZO ECONOMICO

L'esercizio 2022 chiude con un risultato economico negativo pari ad euro 1.897,19 e lo scostamento dal disavanzo economico di competenza, che è pari ad euro 6.237,22 è dovuto a variazioni di componenti economico-patrimoniali che sono ininfluenti per la gestione finanziaria, nel prospetto seguente viene meglio esplicitato quando su detto

CONCILIAZIONE DELL'AVANZO (DISAVANZO) ECONOMICO	
DELL'ESERCIZIO 2022	
Entrate Correnti	126.418,84
Entrate in conto capitale	22.475,03
Uscite correnti	123.420,76
Uscite in conto capitale	31.710,33
disavanzo economico contabilità finanziaria	-6.237,22
Poste compensative o non aventi movimentazione	
Finanziaria	
Entrate in conto capitale	-22.475,03
Uscite in conto capitale	31.710,33
Quote ammortamento	-867,86
Accantonamento Tfr	-4.912,64
Variazione dei residui	2.764,02
Saldo Area straordinaria	-1.878,79
Totale	4.340,03
Risultato Economico esercizio 2022	-1.897,19

CONCLUSIONI

La presente Nota Integrativa, così come l'intero bilancio di cui è parte integrante, rappresenta in modo veritiero e corretto la situazione patrimoniale e finanziaria dell'Ente ed il risultato economico dell'esercizio .

Relativamente al disavanzo economico di gestione pari ad Euro 1.897,19 si propone di assorbito mediante l'utilizzo degli avanzi riportati a nuovo negli anni precedenti.

Sulla scorta delle indicazioni che sono state fornite Vi invito ad approvare il bilancio chiuso al 31.12.2022.

Crotone 05/04/2023

Il Tesoriere
Francesco Padenza




ORDINE dei DOTTORI COMMERCIALISTI e degli ESPERTI CONTABILI di CROTONE

Relazione del Collegio dei Revisori al Rendiconto Generale 2022

Egregi Colleghe e Colleghi,

abbiamo esaminato il Rendiconto Generale dell'esercizio 2022 dell'Ordine dei Dottori Commercialisti e degli Esperti Contabili di Crotone, approvato dal Consiglio in data 27/03/2023 con delibera n° 20 e da questi comunicato al Collegio dei Revisori.

Il suddetto Rendiconto Generale 2022 si compone dei seguenti documenti obbligatori:

1. Conto del bilancio - Rendiconto finanziario gestionale;
2. Stato Patrimoniale;
3. Conto Economico;
4. Nota integrativa e Relazione del Tesoriere;

e dei seguenti allegati:

- la situazione amministrativa;
- la Relazione del Presidente.

Il Collegio ha proceduto nel corso del 2022:

- al controllo sulla tenuta della contabilità, al controllo dell'amministrazione e alla vigilanza sull'osservanza delle leggi e norme relative agli Enti Pubblici Istituzionali, effettuando le verifiche periodiche e partecipando alle Assemblee, senza rilevare violazioni degli adempimenti obbligatori;

- alla verifica in ordine alla regolarità della gestione mediante controlli attraverso congrua campionatura.

Il Rendiconto Generale 2022 è stato redatto secondo le norme previste dai "Principi contabili per il bilancio di previsione ed il rendiconto generale degli Enti Pubblici Istituzionali", ed alle norme contenute nel "Regolamento di amministrazione e contabilità" approvato dal Consiglio dell'Ordine dei Dottori Commercialisti ed Esperti Contabili nella

seduta n° 03 del 17/01/2008, modificato nella seduta n° 16 del 20/11/2008; per lo Stato Patrimoniale ed il Conto Economico si è fatto inoltre riferimento alle disposizioni del Codice Civile in materia di bilancio.

La Situazione Amministrativa allegata al Rendiconto Generale 2022 e il Rendiconto Finanziario Gestionale presentano un risultato di amministrazione al 31/12/2022 di euro **14.736,41**.

SITUAZIONE AMMINISTRATIVA

Consistenza cassa a inizio esercizio		28.141,07
RISCOSSIONI		
Riscossioni in c/competenza	214.660,43	
Riscossioni in c/residui Totale	51.326,43	
Riscossioni PAGAMENTI		
Pagamenti inc/competenza	210.885,35	265.986,86
Pagamenti in c/residui	68.784,43	
Totale Pagamenti		
		279.669,78
Consistenza cassa a fine esercizio		14.458,15
Residui attivi	29.541,02	
Residui passivi	29.262,76	
AVANZO DI AMMINISTRAZIONE		14.736,41

RENDICONTO FINANZIARIO GESTIONALE

ENTRATE		
Titolo I - entrate correnti	126.418,84	
Titolo II - entrate in conto	22.475,03	
TOTALE ENTRATE ACCERTATE		148.893,87
USCITE		
Titolo I - uscite correnti	123.420,76	
Titolo II - uscite in conto	31.710,33	
TOTALE USCITE IMPEGNATE		155.131,09
Variazioni residui attivi anno precedente Variazioni residui passivi anno precedente		
DISVANZO FINANZIARIO		6.237,22

L'avanzo di amministrazione 2022 è così suddiviso:

Parte vincolata			
Totale parte vincolata		-	14.736,41
Disponibile a fine esercizio			0,00
Totale avanzo di amministrazione		-	14.736,41

Lo Stato Patrimoniale ed il Conto Economico si riassumono nei seguenti valori:

STATO PATRIMONIALE

- Lo Stato Patrimoniale indica la consistenza degli elementi patrimoniali attivi e passivi alla fine dell'esercizio, comparati con quelli dell'esercizio 2021.

ANALISI DELL'ATTIVO

IMMOBILIZZAZIONI

Immobilizzazioni Materiali

Le immobilizzazioni materiali sono riportate in bilancio al costo di acquisizione ed al lordo dei fondi di ammortamento. Il costo storico dei cespiti al 31.12.2022 ammonta ad euro 60.308,02. I fondi di ammortamento al 31.12.2022 ammontano ad euro 55.530,77.

Le quote di ammortamento sono state calcolate tenendo conto del deperimento ordinario dei cespiti. Gli ammortamenti sono stati rilevati per euro 867,86.

IMMOBILIZZAZIONI FINANZIARIE

Le immobilizzazioni finanziarie iscritte nell'attivo dello stato patrimoniale si riferiscono:

- ai crediti vs Allianz Assicurazioni per complessivi Euro 32.797,31 e riferiti alla quota assicurativa a fronte della futura liquidazione del T.F.R. Dipendenti.

Si precisa in merito alle partecipazioni che, a seguito della decisione del 31.03.2022 del Consiglio dell'Ordine con la quale si è deliberata l'estinzione della Fondazione Hera Lacinia, si è proceduto con l'eliminazione della relativa partecipazione e del contestuale debito per quote capitale sottoscritto.

CREDITI

I crediti sono iscritti al valore nominale.

Dettaglio attivo Circolante	Saldo	Saldo	Variazione
-----------------------------	-------	-------	------------

	al 31.12.2022	31.12.2021	
Crediti per contribuiti iscritti	28.701,50	69.512,20	-40.810,70
Crediti vs il Consiglio Nazionale	302,50	90,00	212,50
Crediti vs Iscritti Elenco Speciale			
Crediti vs praticanti			
Crediti vs Allianz Assicurazioni			537,02
Crediti vs utenti, clienti, etc	537,02		-958,09
Anticipi in conto spese		958,09	
TOTALE ATTIVO CIRCOLANTE	29.541,02	70.560,29	-41.019,27

Nel corso del 2022 è continuata l'attività di recupero della morosità, attività che sta continuando ed alla quale si auspica di dare sempre maggiore impulso al fine di garantire all'Ordine di incassare nello stesso esercizio le risorse proprie (solo così l'Ente potrà perseguire i propri fini istituzionali).

Raccordo tra residui attivi risultanti dal conto del bilancio ed i crediti iscritti nello stato patrimoniale:

Residui Attivi		Crediti	
Descrizione	Importi	Descrizione	Importi
Contributi ordinari	12.071,50	Crediti vs iscritti	28.701,50
Crediti vs utenti	537,02	Crediti vs utenti	537,02
Contributo vs altri	302,50	Crediti elenco spec.	
Crediti vs altri contribuiti da versare al C.N	16.630,00	Crediti vs Altri	302,50
Totale	29.541,02	Totale	29.541,02

Si riporta la composizione dei residui attivi per anno di formazione

Titolo I	2011 e precedenti	2013	2014	2015	2016	2017	2018	2019	2020	2021	2022	Totale
				200,00	405,00	300,00	403,63	3.066,37	5.030,00	5.805,50	14.330,52	
Totale				200,00	405,00	300,00	403,63	3.066,37	5.030,00	5.805,50	14.330,52	29.541,02

CASSA E BANCHE

La voce pari a complessivi euro 14.458,15 è rappresentata dal saldo attivo del conto corrente bancario e dal saldo liquido esistente in cassa a fine esercizio.

ANALISI DEL PASSIVO

FONDO TRATTAMENTO DI FINE RAPPORTO

Il debito per trattamento di fine rapporto esposto in bilancio per euro 35.952,52 è diminuito nell'anno 2022 per effetto della liquidazione di una parte dello stesso essendo andata in pensione una dipendente dell'Ordine.

Il personale in organico al 31.12.2022 è composto da 2 dipendenti a tempo indeterminato (con contratto di lavoro part-time verticale).

FONDI PER RISCHI ED ONERI

Non esistono contenziosi in essere alla data di chiusura dell'esercizio e pertanto non è stato necessario operare accantonamenti al fondo rischi e oneri.

DEBITI E CONTRIBUTI IN CONTO CAPITALE (RESIDUI PASSIVI)

I debiti, esposti in bilancio al valore nominale, non hanno una durata residua superiore a 5 anni.

I debiti ammontano ad euro 29.262,76 e sono per la maggior parte riferiti alle quote da retrocedere al Consiglio Nazionale.

Le variazioni nella voce relativa ai debiti è così riepilogata:

	Saldo al 31.12.2022	Saldo al 31.12.2021	Variazione
Debiti Vs Fornitori	1.984,10	23.764,25	-21.780,15
Debiti Erariali/previdenziali	9.795,74	4.686,56	5.109,18
Debiti vs Consiglio Nazionale	16.630,00	49.600,00	-32.970,00
Debiti vs iscritti	467,50	179,50	288,00
Debiti diversi	0,00	85,00	-85,00
Erario c/Iva		0,00	35,42
	35,42		
	0,00	122,66	-122,66
Contributi e ritenute lav. Dipendente	0,00	10.000,00	-10.000,00
Debiti vs Fondazione per Capitale Sottoscritto	350,00	0,00	350,00
Debiti vs.cienti occ			
TOTALE PASSIVO	29.262,76	88.437,97	-59.175,21

Raccordo tra residui passivi risultanti dal conto del bilancio e i debiti iscritti nello stato patrimoniale:

Residui Passivi		Debiti	
Descrizione	Importo	Descrizione	Importi
Uscite correnti	3.044,60	Debiti vs fornitori	1.984,10

Quote Consiglio Nazionale	16.630,00	Debiti vs Consiglio Nazionale	16.630,00
Ritenute ed imposte Diverse	488,90	Debiti diversi	852,92
Ritenute previdenziali ed erariali	9.099,26	Debiti vs Enti previdenz.ed Erario	9.795,74
Totale	29.262,76	Totale	29.262,76

Si riporta la composizione dei residui passivi per anno di formazione

	2012 e precedenti	2013	2014	2015	2016	2017	2018	2019	2020	2021	2022	Totale
Titolo I											29.262,76	29.262,76
Titolo II												
Titolo III											29.262,76	29.262,76
Totale												

PATRIMONIO NETTO

Il Patrimonio Netto ha avuto le seguenti variazioni

	Saldo al 31.12.2022	Saldo al 31.12.2021	Variazione
Capitale Netto (Fondo di dotazione)	54.886,52	54.886,52	0,00
Avanzo/Disavanzo portati a nuovo	-36.630,88	-48.599,82	11.968,94
Avanzo/Disavanzo di gestione	-1.897,19	11.968,94	-13.866,13
Totale	16.358,45	18.255,64	-1.897,19

CONTO ECONOMICO

Il Conto Economico dell'esercizio è stato redatto secondo le disposizioni contenute nell'articolo 2425 del Codice Civile e rappresenta attraverso i componenti positivi e negativi, l'andamento economico della gestione ed il risultato finale di esercizio. L'esercizio 2022 chiude con un disavanzo di € 1.897,19 che trova opportuno riscontro nella corrispondente voce dello stato patrimoniale passivo tra le voci del patrimonio netto.

RICAVI

Le principali voci di Ricavo sono generati in assoluta prevalenza dalle quote contributive a carico degli iscritti.

I contributi sono rilevati al netto della parte riscossa per conto del Consiglio Nazionale.

Le voci di ricavo, dettagliatamente esposte in bilancio, presentano i seguenti valori riepilogativi:

PROVENTI	
Contributi a carico degli iscritti	97.130,38
Proventi per iniziative culturali ed aggiornamenti professionali	12.656,50
Quote di partecipazione degli iscritti all'onere di particolari gestioni	514,00
Tesserini e Sigilli identificativi	2.515,50
Interessi attivi	0,03
Proventi non classificabili in altre voci	12.908,99
Sopravvenienze attive	1.510,52
Recuperi e rimborsi	693,44
Proventi straordinari	5.992,25
Totale proventi	133.921,61
Disavanzo economico	1.897,19
Totale a pareggio	135.818,80

COSTI

Nell'esercizio 2022, si è registrato un decremento della spesa relativa alla formazione. Nel corso del 2022 infatti, per detta spesa, risulta impegnata una somma pari ad euro 9.419,61 contro quella dell'esercizio precedente pari ad euro 14.754,88.

Le spese per il godimento di beni di terzi riguardano l'affitto della sede ed i relativi costi condominiali ed ammontano a complessivi euro 9.697,10, sin dall'esercizio 2020 si sono ridotti a seguito della rinegoziazione del canone mensile di affitto che, dal 01.05.2020, è passato da euro 1.000/mese ad euro 750/mese.

Il costo maggiormente rilevante resta comunque quello della spesa per il personale dipendente che a fine esercizio si assesta in euro 74.084,60 il 56% circa delle spese correnti. E' necessario, comunque, evidenziare che tale spesa nel prossimo esercizio sarà ridotta a causa dell'avvenuto pensionamento di una dipendente dell'Ordine.

Per quanto attiene all'area straordinaria, si evidenzia la presenza di componenti negativi e positivi di reddito non ricorrenti, si tratta di:

- sopravvenienze passive ed attive derivanti da minori valori dell'attivo o del passivo in conseguenza di rettifiche per errori di rilevazione e valutazione nei precedenti esercizi;

- sopravvenienze attive e passive su residui costituite dagli importi relativi alla riduzione di debiti e crediti la cui principale fonte di conoscenza è l'atto di riaccertamento dei residui attivi e passivi del 27.03.2023.

Le voci di costo, dettagliatamente esposte in bilancio, presentano i seguenti valori riepilogativi:

COSTI	
Costi per gli organi dell'ente	2.530,02

Oneri per il personale in attività di servizio	74.084,60
Acquisto di beni di consumo	11.398,97
Uscite per funzionamento uffici	18.842,06
Uscite per prestazioni istituzionali	9.799,61
Oneri finanziari	1.117,06
Oneri tributari	5.215,00
Rimborsi vari	
Minusvalenze e sopravvenienze passive	3.389,31
Costi non classificati in altre voci	5.346,08
Soprapvenienze passive su residui	3.228,23
Ammortamenti	867,86
Totale costi	135.818,80
Avanzo economico	
Totale a pareggio	135.818,80

Occorre evidenziare che il predetto disavanzo economico di € 1.897,19 nel corrente esercizio comprende il risultato dell'attività dell'OCC che ha generato un avanzo di gestione pari ad € 7.260,41 i cui valori sono di seguito rappresentati:

PROVENTI OCC	
Recuperi e rimborsi OCC	960,67
Proventi OCC	11.645,82
Totale proventi	12.606,49
Disavanzo economico	
Totale a pareggio	12.606,49

COSTI OCC	
Costi OCC	5.346,08
Totale costi	5.346,08
Avanzo economico OCC	7.260,41
Totale a pareggio	12.606,49

CONCILIAZIONE DELL'AVANZO/DISAVANZO ECONOMICO

L'esercizio 2022 chiude con un risultato economico negativo pari ad euro 1.897,19 e lo scostamento dal disavanzo economico di competenza, che è pari ad euro 6.237,22 è dovuto a variazioni di componenti economico-patrimoniali che sono ininfluenti per la gestione finanziaria, nel prospetto seguente viene meglio esplicitato quando su detto

CONCILIAZIONE DELL'AVANZO (DISAVANZO) ECONOMICO	
DELL'ESERCIZIO 2022	
Entrate Correnti	126.418,84
Entrate in conto capitale	22.475,03
Uscite correnti	123.420,76
Uscite in conto capitale	31.710,33
disavanzo economico contabilità finanziaria	-6.237,22
Poste compensative o non aventi movimentazione	
Finanziaria	

	-22.475,03
Entrate in conto capitale	31.710,33
Uscite in conto capitale	-867,86
Quote ammortamento	-4.912,64
Accantonamento Tfr	2.764,02
Variazione dei residui	-1.878,79
Saldo Area straordinaria	4.340,03
Totale	
	-1.897,19
Risultato Economico esercizio 2022	

Nell'esercizio 2022 si è continuata l'attività di epurazione dei dati contabili relativi ai residui attivi e passivi attraverso un'attenta e puntuale attività di riaccertamento straordinario degli stessi. Le annotazioni contabili relative a tale evidenza sono adeguatamente riscontrate e documentate.

Lo stato patrimoniale e il conto economico presentano a fini comparativi i valori complessivi risultanti dai rendiconti dell'esercizio precedente. Tali documenti sono stati verificati riscontrando l'effettività delle varie componenti economiche e patrimoniali mediante congrui controlli a campione.

Il Consiglio, nella redazione del bilancio, non ha derogato alle norme di legge ai sensi dell'art. 2423 del Codice civile.

Per quanto riguarda i criteri di valutazione adottati dal Consiglio nella redazione dello Stato Patrimoniale e del Conto Economico si precisa quanto segue:

- le immobilizzazioni immateriali non hanno subito variazioni nel corso dell'esercizio e risultano iscritte al netto dei fondi di ammortamento;
- le immobilizzazioni materiali non hanno subito variazioni nel corso dell'esercizio e risultano iscritte al costo di acquisto;
- gli ammortamenti delle immobilizzazioni materiali sono stati calcolati sulla base della prevedibile vita utile dei medesimi;
- i crediti sono stati iscritti al valore di presunto realizzo, corrispondente al valore nominale degli stessi;
- le disponibilità liquide sono esposte al loro effettivo importo;
- i debiti sono esposti al valore nominale.

In merito alla verifica dell'economicità della gestione, si è prestata particolare attenzione alle voci contabili di primaria importanza. Nello specifico si è verificato la congruenza

delle entrate dell'Ordine in rapporto ai costi contabilizzati, nonché il raffronto tra i crediti da riscuotere ed i debiti da pagare.

È da evidenziare, in alcuni casi, la contabilizzazione di voci di costo in conti che confluiscono in raggruppamenti non appropriati. Anche se ciò non compromette nella sostanza la determinazione del risultato economico, rappresenta però una non corretta corrispondenza di alcune voci di costo allo schema di bilancio imposto dal legislatore.

Il nostro esame sul Rendiconto Generale 2022 è stato svolto tenendo conto dei nuovi Principi di Revisione degli Enti Pubblici Istituzionali e secondo i Principi di comportamento del Collegio sindacale raccomandati dal Consiglio Nazionale dei Dottori Commercialisti ed Esperti Contabili, e in conformità a tali Principi, abbiamo fatto riferimento alle norme di legge che disciplinano il bilancio d'esercizio interpretate e integrate dai corretti principi contabili enunciati dai Consigli Nazionali dei Dottori Commercialisti e dei Ragionieri.

Il rendiconto generale è stato redatto in forma abbreviata come previsto dal punto 9) dei "Principi contabili per il bilancio di previsione ed il rendiconto generale degli Enti Pubblici Istituzionali". Per tale motivo la relazione sulla gestione non è stata redatta in quanto le notizie da essa richieste riguardanti l'andamento della gestione ed i risultati conseguiti sono contenute nella Relazione del Tesoriere.

Il Collegio, infine, valutata l'attività di gestione dell'Organo Amministrativo,

ATTESTA

la corrispondenza delle risultanze di bilancio con le scritture contabili. In merito alla coerenza degli assestamenti del bilancio di previsione con i dati rendicontati si evidenzia che le variazioni apportate alle voci di spesa rinvenibili nel "Conto del Bilancio – Rendiconto Finanziario Gestionale" non sono state formate in ottemperanza al disposto dell'art. 14 del regolamento di contabilità approvato dal nostro Ordine.

Pertanto il Collegio dei Revisori esprime

PARERE FAVOREVOLE

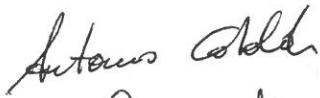
all'approvazione del rendiconto generale per l'esercizio 2022.




Crotone, 13/04/2023

Il Collegio dei Revisori

Antonio Cataldi – Presidente



Maurizio Scerra – Sindaco effettivo



Antonio Pancari- Sindaco effettivo



STATO PATRIMONIALE - ATTIVITA'

Codice	Descrizione	2022	2021	Differenza
2	IMMOBILIZZAZIONI			
2.1	IMMOBILIZZAZIONI MATERIALI			
2.1.2	Mobili ed Impianti	21.940,69	21.940,69	
2.1.3	Macchine Ufficio	8.510,52	7.534,52	976,00
2.1.4	Ristrutturazione su immobili di terzi	29.856,81	25.744,19	4.112,62
	TOTALE IMMOBILIZZAZIONI MATERIALI	60.308,02	55.219,40	5.088,62
2.3	IMMOBILIZZAZIONI FINANZIARIE			
2.3.1	Partecipazioni		10.000,00	-10.000,00
2.3.2	Credito verso Allianz TFR	32.797,31	51.207,25	-18.409,94
	TOTALE IMMOBILIZZAZIONI FINANZIARIE	32.797,31	61.207,25	-28.409,94
	TOTALE IMMOBILIZZAZIONI	93.105,33	116.426,65	-23.321,32
3	ATTIVO CIRCOLANTE			
3.2	CREDITI			
3.2.1	Crediti verso Iscritti	28.701,50	69.512,20	-40.810,70
3.2.2	Crediti verso il Consiglio Nazionale	302,50	90,00	212,50
3.2.4	Crediti verso utenti, clienti, etc....	537,02		537,02
3.2.10	Anticipi in c/spese di terzi		958,09	-958,09
	TOTALE CREDITI	29.541,02	70.560,29	-41.019,27
3.4	DISPONIBILITA' FINANZIARIE			
3.4.1	Cassa e Tesoreria	36,14	627,73	-591,59
3.4.4	BANCA POPOLARE MEZZOGIORNO	14.422,01	27.513,34	-13.091,33
	TOTALE DISPONIBILITA' FINANZIARIE	14.458,15	28.141,07	-13.682,92
	TOTALE ATTIVO CIRCOLANTE	43.999,17	98.701,36	-54.702,19
4	CONTI TRANSITORI PER PARTITE DI GIRO			
4.1	CREDITI AVENTI NATURA DI PARTITE DI GIRO			
4.1.1	Ritenute Erariali	14.699,35	10.227,08	4.472,27
4.1.2	Ritenute Previdenziali ed Assistenziali	4.872,03	4.454,40	417,63
4.1.3	Quota Consiglio Nazionale	44.530,00	44.600,00	-70,00
4.1.4	Ritenute Diverse	3.498,12	2.578,00	920,12
4.1.5	Iva su Fatture Acquisto		342,32	-342,32
4.1.6	Iva a debito	2.485,16	2.058,23	426,93
4.1.7	Tesserini		743,00	-743,00
4.1.8	Rimborsi di somme pagate per conto terzi	339,00		339,00
4.1.9	Sigillo Identificativo		594,72	-594,72
4.1.11	Partite in sospeso	6.192,49	12.441,00	-6.248,51
4.1.12	IVA Split Payment	4.311,54	4.096,22	215,32
4.1.14	Ritenute Fiscali autonomi	501,90	530,73	-28,83



STATO PATRIMONIALE - ATTIVITA'				
Codice	Descrizione	2022	2021	Differenza
4.1.15	Entrate per OCC (fattura da emettere)		1.000,00	-1.000,00
	TOTALE CREDITI AVENTI NATURA DI PARTITE DI GIRO	81.429,59	83.665,70	-2.236,11
	TOTALE CONTI TRANSITORI PER PARTITE DI GIRO	81.429,59	83.665,70	-2.236,11
5	RATEI E RISCONTI			
5.1	RATEI E RISCONTI ATTIVI			
5.1.1	Ratei attivi		0,03	-0,03
	TOTALE RATEI E RISCONTI ATTIVI		0,03	-0,03
	TOTALE RATEI E RISCONTI		0,03	-0,03
	TOTALE ATTIVITA'	€ 218.534,09	€ 298.793,74	€ -80.259,65
	TOTALE A PAREGGIO	€ 218.534,09	€ 298.793,74	€ -80.259,65



STATO PATRIMONIALE - PASSIVITA'

Codice	Descrizione	2022	2021	Differenza
11	PATRIMONIO NETTO			
11.1	CONTI PATRIMONIALI			
11.1.1	Fondo di dotazione	54.886,52	54.886,52	
11.1.8	Avanzi (Disavanzi) economci portati a nuovo	-36.630,88	-48.599,82	11.968,94
11.1.9	Avanzo (Disavanzo) economico d'esercizio	-1.897,19	11.968,94	-13.866,13
	TOTALE CONTI PATRIMONIALI	16.358,45	18.255,64	-1.897,19
	TOTALE PATRIMONIO NETTO	16.358,45	18.255,64	-1.897,19
13	FONDI			
13.1	FONDI AMMORTAMENTO			
13.1.1	F.do Ammortamento ristrutturazione immobile	26.341,99	25.744,19	597,80
13.1.2	F.do Ammortamento Mobili ed Impianti	22.021,01	21.940,69	80,32
13.1.3	F.do Ammortamento Macchine Ufficio	7.167,77	6.978,03	189,74
	TOTALE FONDI AMMORTAMENTO	55.530,77	54.662,91	867,86
13.2	FONDI DI ACCANTONAMENTO			
13.2.1	Fondo Trattamento fine Rapporto	35.952,52	53.596,50	-17.643,98
	TOTALE FONDI DI ACCANTONAMENTO	35.952,52	53.596,50	-17.643,98
	TOTALE FONDI	91.483,29	108.259,41	-16.776,12
15	DEBITI E CONTRIBUTI IN CONTO CAPITALE			
15.1	DEBITI			
15.1.1	Debiti verso fornitori	1.984,10	23.764,25	-21.780,15
15.1.2	Debiti verso Enti Previdenziali ed Erario	9.795,74	4.686,56	5.109,18
15.1.3	Debiti verso Consiglio Nazionale	16.630,00	49.600,00	-32.970,00
15.1.4	Debiti verso iscritti	467,50	179,50	288,00
15.1.8	Debiti diversi		85,00	-85,00
15.1.9	Erario c/Iva	35,42		35,42
15.1.13	Contributi e ritenute su lavoro dipendente		122,66	-122,66
15.1.16	Debiti verso fondazione per quote capitale sottoscritto		10.000,00	-10.000,00
15.1.17	Debiti vs. clienti occ	350,00		350,00
	TOTALE DEBITI	29.262,76	88.437,97	-59.175,21
	TOTALE DEBITI E CONTRIBUTI IN CONTO CAPITALE	29.262,76	88.437,97	-59.175,21
16	CONTI TRANSITORI PER PARTITE DI GIRO			
16.1	DEBITI AVENTI NATURA DI PARTITE DI GIRO			
16.1.1	Ritenute Erariali	14.699,35	10.227,08	4.472,27
16.1.2	Ritenute Previdenziali ed Assistenziali	4.872,03	4.454,40	417,63
16.1.3	Quota Consiglio Nazionale	44.530,00	44.600,00	-70,00
16.1.4	Ritenute Diverse	3.498,12	2.578,00	920,12
16.1.5	Iva su Fatture Vendita	4.201,07	2.058,23	2.142,84



STATO PATRIMONIALE - PASSIVITA'				
Codice	Descrizione	2022	2021	Differenza
16.1.6	Iva a credito	-1.715,91	342,32	-2.058,23
16.1.7	Tesserini		743,00	-743,00
16.1.8	Somme pagate per conto terzi	339,00		339,00
16.1.9	Sigillo Identificativo		594,72	-594,72
16.1.11	Partite in sospeso	6.192,49	12.441,00	-6.248,51
16.1.12	IVA Split Payment	4.311,54	4.096,22	215,32
16.1.14	Ritenute Fiscali autonomi	501,90	530,73	-28,83
16.1.15	Entrate per OCC (fattura da emettere)		1.000,00	-1.000,00
	TOTALE DEBITI AVENTI NATURA DI PARTITE DI GIRO	81.429,59	83.665,70	-2.236,11
	TOTALE CONTI TRANSITORI PER PARTITE DI GIRO	81.429,59	83.665,70	-2.236,11
17	RATEI E RISCONTI			
17.1	RATEI E RISCONTI PASSIVI			
17.1.1	Ratei passivi		175,02	-175,02
	TOTALE RATEI E RISCONTI PASSIVI		175,02	-175,02
	TOTALE RATEI E RISCONTI		175,02	-175,02
	TOTALE PASSIVITA'	€ 218.534,09	€ 298.793,74	€ -80.259,65
	TOTALE A PAREGGIO	€ 218.534,09	€ 298.793,74	€ -80.259,65

CONTO ECONOMICO - COSTI				
Codice	Descrizione	2022	2021	Differenza
70	COSTI CORRENTI			
70.1	COSTI PER GLI ORGANI DELL'ENTE			
70.1.1	Compensi, indennità e rimborsi ai Consiglieri	423,02	2.296,60	-1.873,58
70.1.2	Assicurazioni Consiglieri	2.107,00	2.107,00	
	TOTALE COSTI PER GLI ORGANI DELL'ENTE	2.530,02	4.403,60	-1.873,58
70.2	ONERI PER IL PERSONALE IN ATTIVITA' DI SERVIZIO			
70.2.1	Stipendi ed altri assegni fissi al personale	52.928,59	48.468,61	4.459,98
70.2.2	Oneri contributivi	13.441,11	12.139,63	1.301,48
70.2.4	Indennità Trattamento Fine Rapporto	7.714,90	5.562,84	2.152,06
	TOTALE ONERI PER IL PERSONALE IN ATTIVITA' DI SERVIZIO	74.084,60	66.171,08	7.913,52
70.3	USCITA PER L'ACQUISTO DI BENI DI CONSUMO			
70.3.1	Acquisti libri, riviste, giornali ed altre pubblicazioni	376,80	370,10	6,70
70.3.3	Acquisto materiale di consumo e noleggio materiale tecnico	55,00	40,00	15,00
70.3.6	Contratto manutenzione ed ass.	8.704,68	5.686,16	3.018,52
70.3.7	Tesserini	2.177,70		2.177,70
70.3.8	Sigilli Identificativi	84,79		84,79
	TOTALE USCITA PER L'ACQUISTO DI BENI DI CONSUMO	11.398,97	6.096,26	5.302,71
70.4	USCITE PER FUNZIONAMENTO UFFICI			
70.4.1	Affitto e spese condominiali	9.697,10	9.773,32	-76,22
70.4.2	Servizi di pulizia	1.000,00	734,50	265,50
70.4.3	Servizi telefonici	1.502,48	2.298,67	-796,19
70.4.4	Servizi fornitura energia	3.373,63	1.913,08	1.460,55
70.4.5	Servizi postali	97,20	70,96	26,24
70.4.6	Cancelleria e stampati	550,42	468,70	81,72
70.4.7	Piccole spese ufficio	1.039,57	830,95	208,62
70.4.8	Servizi di nettezza urbana	1.021,02	206,00	815,02
70.4.9	Servizi di fornitura idrica	41,07	82,11	-41,04
70.4.11	Spese per Consulenza	519,57	517,04	2,53
	TOTALE USCITE PER FUNZIONAMENTO UFFICI	18.842,06	16.895,33	1.946,73
70.5	USCITE PER PRESTAZIONI ISTITUZIONALI			
70.5.6	Spese per Corsi e conv. FPC e Fondaz.	9.419,61	14.754,88	-5.335,27
70.5.7	Spese per biglietti augurali	100,00	124,95	-24,95
70.5.8	Spese per manifesti ed onoranze funebri	280,00	200,00	80,00
	TOTALE USCITE PER PRESTAZIONI ISTITUZIONALI	9.799,61	15.079,83	-5.280,22
70.7	ONERI FINANZIARI			
70.7.1	Spese e commissioni bancarie	1.117,06	1.263,52	-146,46




CONTO ECONOMICO - COSTI

Codice	Descrizione	2022	2021	Differenza
	TOTALE ONERI FINANZIARI	1.117,06	1.263,52	-146,46
70.8	ONERI TRIBUTARI			
70.8.2	Irap dipendenti	5.215,00	5.145,47	69,53
	TOTALE ONERI TRIBUTARI	5.215,00	5.145,47	69,53
70.10	MINUSVALENZE E SOPRAVVENIENZE PASSIVE CORRENTI			
70.10.2	Sopravvenienze passive e insussistenze	3.389,31	72,45	3.316,86
	TOTALE MINUSVALENZE E SOPRAVVENIENZE PASSIVE CORRENTI	3.389,31	72,45	3.316,86
70.14	COSTI NON CLASSIFICABILI IN ALTRE VOCI			
70.14.2	OCC	5.346,08	4.534,21	811,87
	TOTALE COSTI NON CLASSIFICABILI IN ALTRE VOCI	5.346,08	4.534,21	811,87
	TOTALE COSTI CORRENTI	131.722,71	119.661,75	12.060,96
80	COSTI DIVERSI			
80.1	COSTI STRAORDINARI			
80.1.1	Sopravvenienze Passive su residui	3.228,23		3.228,23
	TOTALE COSTI STRAORDINARI	3.228,23		3.228,23
80.2	AMMORTAMENTI			
80.2.1	Ammortamenti ristrutturazioni immobili	597,80		597,80
80.2.2	Ammortamenti Mobili ed Impianti	80,32		80,32
80.2.3	Ammortamenti Macchine Ufficio	189,74	324,25	-134,51
	TOTALE AMMORTAMENTI	867,86	324,25	543,61
	TOTALE COSTI DIVERSI	4.096,09	324,25	3.771,84
90	AVANZO ECONOMICO			
90.1	AVANZO ECONOMICO			
90.1.1	Avanzo Economico		11.968,94	-11.968,94
	TOTALE AVANZO ECONOMICO		11.968,94	-11.968,94
	TOTALE AVANZO ECONOMICO		11.968,94	-11.968,94
	TOTALE COSTI	€ 135.818,80	€ 131.954,94	€ 3.863,86
	TOTALE A PAREGGIO	€ 135.818,80	€ 131.954,94	€ 3.863,86

CONTO ECONOMICO - PROVENTI

Codice	Descrizione	2022	2021	Differenza
50	PROVENTI GESTIONE CORRENTE			
50.1	CONTRIBUTI A CARICO DEGLI ISCRITTI			
50.1.1	Contributi annuali ordinari	92.447,50	90.483,31	1.964,19
50.1.2	Tassa prima iscrizione Albo	1.462,88	2.059,40	-596,52
50.1.3	Contribututi annuali elenco speciale	1.300,00	1.350,00	-50,00
50.1.4	Contributi praticanti	1.920,00	9.080,00	-7.160,00
	TOTALE CONTRIBUTI A CARICO DEGLI ISCRITTI	97.130,38	102.972,71	-5.842,33
50.2	PROVENTI PER INIZIATIVE CULTURALI ED AGGIORNAMENTI PROFESSIONALI			
50.2.3	Entrate per corsi e convegni	12.656,50	16.935,00	-4.278,50
50.2.4	Entrate per corso Gestore della Crisi		286,88	-286,88
	TOTALE PROVENTI PER INIZIATIVE CULTURALI ED AGGIORNAMENTI PROFESSIONALI	12.656,50	17.221,88	-4.565,38
50.3	QUOTE DI PARTECIPAZIONE DEGLI ISCRITTI ALL'ONERE DI PARTICOLARI GESTIONI			
50.3.1	Diritti di segreteria	417,00	443,00	-26,00
50.3.2	Proventi liquidazione Parcelle	97,00		97,00
	TOTALE QUOTE DI PARTECIPAZIONE DEGLI ISCRITTI ALL'ONERE DI PARTICOLARI GESTIONI	514,00	443,00	71,00
50.8	ENTRATE DERIVANTI DALLA VENDITA DI BENI E DALLA PRESTAZIONE DI SERVIZI			
50.8.2	Tesserini	2.431,50		2.431,50
50.8.3	Sigilli Identificativi	84,00		84,00
	TOTALE ENTRATE DERIVANTI DALLA VENDITA DI BENI E DALLA PRESTAZIONE DI SERVIZI	2.515,50		2.515,50
50.9	REDDITI E PROVENTI PATRIMONIALI			
50.9.1	Interessi attivi su depositi e conti correnti	0,03	0,03	
	TOTALE REDDITI E PROVENTI PATRIMONIALI	0,03	0,03	
50.10	POSTE CORRETTIVE E COMPENSATIVE DI USCITE CORRENTI			
50.10.1	Recuperi e rimborsi	671,44	1.045,16	-373,72
50.10.2	Proventi rimborsi spese	22,00		22,00
	TOTALE POSTE CORRETTIVE E COMPENSATIVE DI USCITE CORRENTI	693,44	1.045,16	-351,72
50.11	PROVENTI NON CLASSIFICABILI IN ALTRE VOCI			
50.11.1	Recuperi e rimborsi	1.263,17	302,49	960,68
50.11.2	Proventi OCC	11.645,82	9.111,42	2.534,40
	TOTALE PROVENTI NON CLASSIFICABILI IN ALTRE VOCI	12.908,99	9.413,91	3.495,08
50.12	PLUSVALENZE E SOPRAVVENIENZE ATTIVE			
50.12.2	Sopravvenienze attive	1.510,52		1.510,52
	TOTALE PLUSVALENZE E SOPRAVVENIENZE ATTIVE	1.510,52		1.510,52

CONTO ECONOMICO - PROVENTI				
Codice	Descrizione	2022	2021	Differenza
	TOTALE PROVENTI GESTIONE CORRENTE	127.929,36	131.096,69	-3.167,33
60	PROVENTI DIVERSI			
60.1	PROVENTI STRAORDINARI			
60.1.1	Sopravvenienze attive su residui	5.992,25	858,25	5.134,00
	TOTALE PROVENTI STRAORDINARI	5.992,25	858,25	5.134,00
	TOTALE PROVENTI DIVERSI	5.992,25	858,25	5.134,00
68	DISAVANZO ECONOMICO			
68.1	DISAVANZO ECONOMICO			
68.1.1	Disavanzo Economico	1.897,19		1.897,19
	TOTALE DISAVANZO ECONOMICO	1.897,19		1.897,19
	TOTALE DISAVANZO ECONOMICO	1.897,19		1.897,19
	TOTALE PROVENTI	€ 135.818,80	€ 131.954,94	€ 3.863,86
	TOTALE A PAREGGIO	€ 135.818,80	€ 131.954,94	€ 3.863,86



ORDINE DEI DOTTORI COMMERCIALISTI E DEGLI ESPERTI CONTABILI
CONTO DEL BILANCIO - RENDICONTO FINANZIARIO GESTIONALE - ENTRATE

CODICE	DESCRIZIONE	GESTIONE DI COMPETENZA							
		PREVISIONI			SOMME ACCERTATE				
		Iniziali	Variazioni	Definitive	Accertato	Incasato	Da Incassare	Scostamento	
1	TITOLO I - ENTRATE CORRENTI								
1.1	ENTRATE CONTRIBUTIVE A CARICO DEGLI ISCRITTI								
1.1.1	Quote ammissione nuovi iscritti	3.195,00	-1.732,12	1.462,88	1.462,88	1.462,88			
1.1.2	Quote anno >36	88.560,00		88.560,00	87.277,50	77.944,00	9.333,50		-1.282,50
1.1.3	quote elenco speciale	1.200,00		1.200,00	1.300,00	1.300,00			100,00
1.1.4	Quote anno<36	4.935,00	235,00	5.170,00	5.170,00	5.170,00			
	TOTALE ENTRATE CONTRIBUTIVE A CARICO DEGLI ISCRITTI	97.990,00	-1.497,12	96.392,88	95.210,38	85.876,88	9.333,50		-1.182,50
1.2	ENTRATE PER INIZIATIVE CULTURALI ED AGGIORNAMENTI PROFESSIONALI								
1.2.3	Entrate per corsi e convegni	7.620,00	1.973,50	9.593,50	12.656,50	12.606,50	50,00		3.063,00
	TOTALE ENTRATE PER INIZIATIVE CULTURALI ED AGGIORNAMENTI PROFESSIONALI	7.620,00	1.973,50	9.593,50	12.656,50	12.606,50	50,00		3.063,00
1.3	QUOTE DI PARTECIPAZIONE DEGLI ISCRITTI ALL'ONERE DI PARTICOLARI GESTIONI								
1.3.1	Dritti di segreteria	400,00		400,00	417,00	417,00			17,00
1.3.2	Validazione Parcella	400,00		400,00	97,00	97,00			97,00
	TOTALE QUOTE DI PARTECIPAZIONE DEGLI ISCRITTI ALL'ONERE DI PARTICOLARI GESTIONI	400,00		400,00	514,00	514,00			114,00
1.8	ENTRATE DERIVANTI DALLA VENDITA DI BENI E DALLA PRESTAZIONE DI SERVIZI								
1.8.2	Tesserini	2.150,00	231,50	2.381,50	2.431,50	1.974,00	457,50		50,00
1.8.3	Sigilli identificativi	420,00		420,00	84,00	84,00			-336,00
	TOTALE ENTRATE DERIVANTI DALLA VENDITA DI BENI E DALLA PRESTAZIONE DI SERVIZI	2.570,00	231,50	2.801,50	2.515,50	2.058,00	457,50		-286,00
1.9	REDDITI E PROVENTI PATRIMONIALI								
1.9.1	Interessi attivi su depositi e conti correnti				0,03	0,03			0,03
	TOTALE REDDITI E PROVENTI PATRIMONIALI				0,03	0,03			0,03
1.10	POSTE CORRETTIVE E COMPENSATIVE DI USCITE CORRENTI								
1.10.1	Recuperti e rimborsi				671,44	671,44			671,44
1.10.2	Proventi rimborsi spese				22,00	22,00			22,00
	TOTALE POSTE CORRETTIVE E COMPENSATIVE DI USCITE CORRENTI				693,44	693,44			693,44
1.11	ENTRATE NON CLASSIFICABILI IN ALTRE VOCI								
1.11.1	Recuperti e rimborsi	2.500,00	7.574,95	10.074,95	11.645,82	11.645,82			1.570,87
1.11.2	OCC	2.500,00	8.205,87	10.705,87	12.908,99	12.908,99			2.203,12
	TOTALE ENTRATE NON CLASSIFICABILI IN ALTRE VOCI	2.500,00	8.205,87	10.705,87	12.908,99	12.908,99			2.203,12

ORDINE DEI DOTTORI COMMERCIALISTI E DEGLI ESPERTI CONTABILI
CONTO DEL BILANCIO - RENDICONTO FINANZIARIO GESTIONALE - ENTRATE

CODICE	DESCRIZIONE	GESTIONE DI COMPETENZA						Sostamento	
		PREVISIONI			SOMME ACCERTATE				
		Iniziali	Variazioni	Definitive	Accertato	Incasato	Da Incassare		
1.12	ENTRATE CONTRIBUTIVE A CARICO DEI PRATICANTI								
1.12.1	QUOTE ammissioni nuovi iscritti	7.360,00	-5.760,00	1.600,00	1.920,00	1.920,00			320,00
	TOTALE ENTRATE CONTRIBUTIVE A CARICO DEI PRATICANTI	7.360,00	-5.760,00	1.600,00	1.920,00	1.920,00			320,00
	TOTALE TITOLO I - ENTRATE CORRENTI	118.340,00	3.153,75	121.493,75	126.418,84	116.577,84	9.841,00		4.925,09
2	TITOLO II - ENTRATE IN CONTO CAPITALE								
2.4	RISCOSSIONE DI CREDITI								
2.4.2	Credito RAS		22.475,03	22.475,03	22.475,03	22.475,03			
	TOTALE RISCOSSIONE DI CREDITI		22.475,03	22.475,03	22.475,03	22.475,03			
	TOTALE TITOLO II - ENTRATE IN CONTO CAPITALE		22.475,03	22.475,03	22.475,03	22.475,03			
3	TITOLO III - PARTITE DI GIRO								
3.1	ENTRATE AVENTI NATURA DI PARTITE DI GIRO								
3.1.1	Ritenute Erariali	11.800,00		11.800,00	14.699,35	13.643,72	1.055,63		2.899,35
3.1.2	Ritenute Previdenziali a carico del Personale	4.800,00		4.800,00	4.872,03	4.872,03			72,03
3.1.3	Quota Consiglio Nazionale	45.360,00		45.360,00	44.530,00	40.830,00	3.700,00		-830,00
3.1.4	Ritenute Diverse	5.000,00		5.000,00	3.498,12	3.357,77	140,35		-1.501,88
3.1.5	Iva su fatture Vendite	150,00		150,00	2.485,16	2.485,16			2.335,16
3.1.7	Tessereni								
3.1.8	Rimborsi di somme pagate per conto terzi	1.200,00		1.200,00	339,00	36,50	302,50		-861,00
3.1.9	Sigillo identificativo								
3.1.11	Partite in sospeso				6.192,49	5.605,47	587,02		6.192,49
3.1.12	Iva Split Payment	1.000,00		1.000,00	4.311,54	4.275,01	36,53		3.311,54
3.1.14	Ritenute Fiscali autonomi				501,90	501,90			501,90
	TOTALE ENTRATE AVENTI NATURA DI PARTITE DI GIRO	69.310,00		69.310,00	81.429,59	75.607,56	5.822,03		12.119,59
	TOTALE TITOLO III - PARTITE DI GIRO	69.310,00		69.310,00	81.429,59	75.607,56	5.822,03		12.119,59
	TOTALE ENTRATE	187.650,00	25.628,78	213.278,78	230.323,46	214.660,43	15.663,03		17.044,68
	Utilizzo dell'avanzo di amministrazione Iniziale				6.237,22				
	Disavanzo finanziario dell'esercizio			17.627,15					
	TOTALE GENERALE	187.650,00		230.905,93	236.560,68				


CONTO DEL BILANCIO - RENDICONTO FINANZIARIO GESTIONALE - USCITE

CODICE	DESCRIZIONE	GESTIONE DI COMPETENZA						Scostamento
		PREVISIONI	SOMME IMPEGNATE					
		Iniziali	Variazioni	Definitive	Impegnato	Pagato	Da Pagare	
1	TITOLI - USCITE CORRENTI							
1.1	USCITE PER GLI ORGANI DELL'ENTE							
1.1.1	Compensi, indennità e rimborsi a Presidente e/o Consiglieri	3.000,00	-2.572,00	428,00	423,02	320,00	103,02	-4,98
1.1.2	Assicurazioni Consiglieri	2.200,00	-93,00	2.107,00	2.107,00	2.107,00		
	TOTALE USCITE PER GLI ORGANI DELL'ENTE	5.200,00	-2.665,00	2.535,00	2.530,02	2.427,00	103,02	-4,98
1.2	ONERI PER IL PERSONALE IN ATTIVITA' DI SERVIZIO							
1.2.1	Salari ed altri assegni fissi al personale	48.650,00	4.532,59	53.182,59	52.928,59	52.714,49	214,10	-254,00
1.2.2	Oneri contributivi	12.050,00	1.391,11	13.441,11	13.441,11	12.182,70	1.258,41	
1.2.4	Indennità Trattamento Fine Rapporto	3.600,00	-797,74	2.802,26	2.802,26	2.802,26		
	TOTALE ONERI PER IL PERSONALE IN ATTIVITA' DI SERVIZIO	64.300,00	5.125,96	69.425,96	69.171,96	67.699,45	1.472,51	-254,00
1.3	USCITA PER L'ACQUISTO DI BENI DI CONSUMO E DI SERVIZI							
1.3.1	Acquisti libri, riviste, giornali ed altre pubblicazioni	400,00	-16,00	384,00	376,80	376,80		-7,20
1.3.3	Acquisto materiale di consumo e noleggio materiale tecnico	200,00	-145,00	55,00	55,00	55,00		
1.3.5	Contratti di manutenzione ed assistenza	6.000,00	2.704,68	8.704,68	8.704,68	8.704,68		
1.3.7	Tesserini	2.150,00	30,00	2.180,00	2.177,70	2.177,70		-2,30
1.3.8	Sigilli identificativi	420,00	-335,00	85,00	84,79	84,79		-0,21
	TOTALE USCITA PER L'ACQUISTO DI BENI DI CONSUMO E DI SERVIZI	9.170,00	2.238,68	11.408,68	11.398,97	11.398,97		-9,71
1.4	USCITE PER FUNZIONAMENTO UFFICI							
1.4.1	Fitto sede	9.200,00	-20,00	9.180,00	9.180,00	9.180,00		
1.4.2	Servizi di pulizia	1.500,00	-500,00	1.000,00	1.000,00	1.000,00		
1.4.3	Servizi telefonici	2.700,00	-1.197,51	1.502,49	1.502,48	1.617,32	-114,84	-0,01
1.4.4	Servizi fornitura energia	2.500,00	874,38	3.374,38	3.373,63	3.373,63		-0,75
1.4.5	Servizi postali	100,00		100,00	97,20	97,20		-2,80
1.4.6	Cancelleria e stampati	600,00	-21,07	578,93	550,42	550,42		-28,51
1.4.7	Condominio	560,00	-26,03	533,97	517,10	517,10		-16,87
1.4.8	PICCOLE SPESE UFFICIO	1.000,00	78,50	1.078,50	1.039,57	1.039,57		-38,93
1.4.9	Servizi di nettezza urbana	1.100,00	-50,00	1.050,00	1.021,02	778,02	243,00	-28,98
1.4.10	Servizi di fornitura idrica	250,00	-208,93	41,07	41,07		41,07	
1.4.11	Spese per Consulenza	600,00	-66,50	533,50	519,57	519,57		-13,93
	TOTALE USCITE PER FUNZIONAMENTO UFFICI	20.110,00	-1.137,16	18.972,84	18.842,06	18.672,83	169,23	-130,78
1.5	USCITE PER PRESTAZIONI ISTITUZIONALI							
1.5.6	Corsi e Convegni per FPC e Fondazione	7.900,00	1.520,00	9.420,00	9.419,61	8.809,61	610,00	-0,39
1.5.7	Biglietti Augurali	250,00	-150,00	100,00	100,00	100,00		



ORDINE DEI DOTTORI COMMERCIALISTI E DEGLI ESPERTI CONTABILI
CONTO DEL BILANCIO - RENDICONTO FINANZIARIO GESTIONALE - USCITE

CODICE	DESCRIZIONE	GESTIONE DI COMPETENZA						Sostamento
		PREVISIONI			SOMME IMPEGNATE			
		Iniziali	Variazioni	Definitive	Impegnato	Pagato	Da Pagare	
1.5.8	Manifesti ed Onoranze Funebri	200,00	80,00	280,00	280,00	280,00		
1.5.10	Uscita per Gestore della Crisi	910,00		910,00				
1.5.11	Commissione pari opportunità	500,00	-500,00					-910,00
	TOTALE USCITE PER PRESTAZIONI ISTITUZIONALI	9.760,00	950,00	10.710,00	9.799,61	9.189,61	610,00	-910,39
1.7	ONERI FINANZIARI	1.000,00	200,00	1.200,00	1.117,06	1.117,06		-82,94
1.7.1	Spese e commissioni bancarie	1.000,00	200,00	1.200,00	1.117,06	1.117,06		-82,94
1.8	ONERI TRIBUTARI							
1.8.2	Irap dipendenti	4.100,00	1.115,00	5.215,00	5.215,00	4.761,52	453,48	
	TOTALE ONERI TRIBUTARI	4.100,00	1.115,00	5.215,00	5.215,00	4.761,52	453,48	
1.10	USCITE NON CLASSIFICABILI IN ALTRE VOCI							
1.10.1	Fondo di riserva	200,00	-40,00	160,00				-160,00
1.10.2	OCC	2.500,00	7.754,82	10.254,82	5.346,08	5.259,18	86,90	-4.908,74
1.10.3	Uscite emergenza Covid							
	TOTALE USCITE NON CLASSIFICABILI IN ALTRE VOCI	2.700,00	7.714,82	10.414,82	5.346,08	5.259,18	86,90	-5.068,74
	TOTALE TITOLO I - USCITE CORRENTI	116.340,00	13.542,30	129.882,30	123.420,76	120.525,62	2.895,14	-6.461,54
2	TITOLO II - USCITE IN CONTO CAPITALE							
2.2	ACQUISIZIONE DI IMMOBILIZZAZIONI TECNICHE							
2.2.3	Acquisizione di beni ad uso durevole ed opere immobiliari	2.000,00	3.091,92	5.091,92	5.088,62	5.088,62		-3,30
	TOTALE ACQUISIZIONE DI IMMOBILIZZAZIONI TECNICHE	2.000,00	3.091,92	5.091,92	5.088,62	5.088,62		-3,30
2.5	INDENNITA' DI ANZIANITA' E SIMILARI AL PERSONALE CESSATO DAL SERVIZIO							
2.5.1	Accantonamenti quota TFR		22.586,62	22.586,62	22.586,62	22.586,62		
2.5.2	Polizza assicurativa TFR		4.065,09	4.065,09	4.065,09	4.065,09		
	TOTALE INDENNITA' DI ANZIANITA' E SIMILARI AL PERSONALE CESSATO DAL SERVIZIO		26.621,71	26.621,71	26.621,71	26.621,71		
	TOTALE TITOLO II - USCITE IN CONTO CAPITALE	2.000,00	29.713,63	31.713,63	31.710,33	31.710,33		-3,30
3	TITOLO III - PARTITE DI GIRO							
3.1	USCITE AVENTI NATURA DI PARTITE DI GIRO							
3.1.1	Ritenute Erariali	11.800,00		11.800,00	14.699,35	9.325,97	5.373,38	2.899,35
3.1.2	Ritenute Previdenziali a carico del personale	4.800,00		4.800,00	4.872,03	4.407,26	464,77	72,03
3.1.3	Quota Consiglio Nazionale	45.360,00		45.360,00	44.530,00	31.000,00	13.530,00	-830,00



ORDINE DEI DOTTORI COMMERCIALISTI E DEGLI ESPERTI CONTABILI
CONTO DEL BILANCIO - RENDICONTO FINANZIARIO GESTIONALE - USCITE

CODICE	DESCRIZIONE	GESTIONE DI COMPETENZA						
		PREVISIONI			SOMME IMPEGNATE			
		Iniziali	Variazioni	Definitive	Impegnato	Pagato	Da Pagare	Scostamento
3.1.4	Ritenute Diverse	5.000,00		5.000,00	3.498,12	2.778,33	719,79	-1.501,88
3.1.6	Iva a debito	150,00		150,00	2.485,16	1.882,97	602,19	2.335,16
3.1.7	Tessenti							
3.1.8	Somme pagate per conto terzi	1.200,00		1.200,00	339,00	32,00	307,00	-861,00
3.1.9	Sigillo Identificativo							
3.1.11	Partite in sospeso				6.192,49	4.853,49	1.339,00	6.192,49
3.1.12	Iva Split Payment	1.000,00		1.000,00	4.311,54	3.917,48	394,06	3.311,54
3.1.14	Ritenute Fiscali autonome				501,90	451,90	50,00	501,90
3.1.15	Entrate per OCC (fattura da emettere)							
	TOTALE USCITE AVENTI NATURA DI PARTITE DI GIRO	69.310,00		69.310,00	81.429,59	58.649,40	22.780,19	12.119,59
	TOTALE TITOLO III - PARTITE DI GIRC	69.310,00		69.310,00	81.429,59	58.649,40	22.780,19	12.119,59
	TOTALE USCITE	187.650,00	43.255,93	230.905,93	236.560,68	210.885,35	25.675,33	5.654,75
	TOTALE GENERALE	187.650,00		230.905,93	236.560,68			

